




*instruction manual
mode d'emploi
bedienungsanleitung
manuale utente
kullanım kılavuzu
garanti belgesi*

EN FR DE IT TR



Ceiling Fan
Ventilateur De Plafond
Deckenventilator
Ventilatore Da Soffitto
Tavan Tipi Fan
KFAN-7681

SAFETY INSTRUCTIONS

- By ignoring the safety instructions the manufacturer can not be hold responsible for the damage.
 - This appliance is only to be used for household purposes and only for the purpose it is made for.
 - All repairs should be made by a competent qualified repair service(*).
 - Make sure that the appliance is stored in a dry environment.
 - Check if the voltage of the appliance corresponds to the main voltage of your home. Rated voltage: AC230V 50Hz. The socket must be at least 16A or 10 A slow-protected.
 - This appliance complies with all standards regarding electromagnetic fields (EMF). If handled properly and according to the instructions in this user manual, the appliance is safe to use based on scientific evidence available today.
 - To protect yourself against an electric shock, do not immerse the cord, plug or appliance in the water or any other liquid.
 - Do not use this appliance with a damaged cord or plug or when the appliance has malfunctions, or has been damaged in any manner. To avoid a hazard make sure that a damaged cord or plug will be replaced by an Competent qualified repair service(*). Do not repair this appliance yourself.
 - Do not use this appliance near direct heat sources.
 - Do not use this appliance outdoors.
 - Children should be supervised to ensure that they do not play with the appliance.
 - Keep the appliance and its cord out of reach of children less than 8 years.
 - The appliance can be used by children aged from 8 years and above and persons with reduced physical, sensory or mental capabilities or lack of experience and knowledge if they have been given supervision or instruction concerning use of the appliance in a safe way and understand the hazards involved. Children shall not play with the appliance. Cleaning and user maintenance shall not be made by children unless they are older than 8 and supervised.
- * Competent qualified repair service: after sales department of the producer or importer or any person who is qualified, approved and competent to perform this kind of repairs in order to avoid all danger. In any case you should return the appliance to this repair service.

BEFORE THE FIRST USE

- Be sure to turn off the power before installation.
 - Install 6 fan blades
- (The top of the fan blade is marked: UPPER SIDE)
- Insert the entire lamp into the socket.
 - After installation finished, turn on the power, you can use the fan light with remote control.

WARNING: Even if we have sudden stop protection, please do not insert fingers or other objects into the operating fan blades to reduce the risk of injury.

PARTS DESCRIPTION

1. Lamp Body
2. Fan Blades
3. Remote Control

Technical data:
AC220-240V, 50/60Hz, 40W



x1




x6



x1

USE



NOTE: Remove the plastic seal before using the remote control.
AAA battery x 2pcs (not included).

CLEANING

- For daily cleaning, you can wipe the surface using a damp cloth without using corrosive chemicals.
- Fan blades can be removed directly, convenient for cleaning and storage.



GUIDELINES FOR PROTECTION OF THE ENVIRONMENT

This appliance should not be put into the domestic garbage at the end of its durability, but must be offered at a central point for the recycling of electric and electronic domestic appliances. This symbol on the appliance, instruction manual and packaging puts your attention to this important issue. The materials used in this appliance can be recycled. By recycling of used domestic appliances you contribute an important push to the protection of our environment. Ask your local authorities for information regarding the point of recollection.

INSTRUCTIONS DE SÉCURITÉ IMPORTANTES

- Le fabricant ne sera pas tenu responsable de tous dommages si les consignes de sécurité ne sont pas respectées.
 - Cet appareil est uniquement destiné à des utilisations domestiques et seulement dans le but pour lequel il est fabriqué.
 - Toutes les réparations doivent être effectuées par un Centre de réparation qualifié agréé (*).
 - Veillez à ce que l'appareil soit rangé dans un lieu sec.
 - Vérifiez si la tension de l'appareil correspond à la tension du secteur de votre domicile. Tension nominale : 230V CA 50Hz. La prise doit être d'au moins 16A ou 10A et à fusible lent.
 - Cet appareil est conforme à toutes les normes des champs électromagnétiques (EMF). L'appareil est sans danger à l'utilisation selon les preuves scientifiques disponibles à ce jour, à condition de manipulation correcte et en respectant les consignes de cette notice d'emploi.
 - Ne pas immerger le cordon, la prise ou l'appareil dans de l'eau ou autre liquide afin de vous éviter un choc électrique.
 - Ne pas utiliser cet appareil avec un cordon ou une prise endommagés ou s'il ne fonctionne pas correctement, ou a subi des dégâts quelconques. Afin d'éviter tous dangers, veillez à ce qu'un cordon ou prise endommagés soient remplacés par un technicien agréé (*). Ne réparez pas vous-même cet appareil.
 - Ne pas utiliser cet appareil à proximité de sources directes de chaleur.
 - Ne pas utiliser cet appareil à l'extérieur.
 - Les enfants doivent être supervisés pour être sûr qu'ils ne jouent pas avec l'appareil.
 - Conservez l'appareil et son cordon hors de portée des enfants de moins de 8 ans.
 - L'appareil peut être utilisé par des enfants âgés de 8 ans et plus et par les personnes ayant des capacités physiques, sensorielles ou mentales réduites ou qui manquent d'expérience ou de connaissances si elles sont supervisées ou instruites pour l'utilisation de l'appareil en toute sécurité et si elles comprennent les dangers en rapport. Les enfants ne doivent pas jouer avec l'appareil. Le nettoyage et l'entretien utilisateur ne doivent pas être accomplis par des enfants à moins qu'ils aient plus de 8 ans et ne soient supervisés.
- * Centre de réparation qualifié agréé : Service après vente du fabricant ou de l'importateur ou tout autre personne qualifiée, agréé et apte à effectuer ce type de réparation afin d'éviter tous dangers. L'appareil doit, dans tous les cas, être renvoyé à ce Centre de réparation.

AVANT LA PREMIÈRE UTILISATION

- Assurez-vous de couper l'alimentation avant l'installation.
- Installer 6 pales de ventilateur
- (Le dessus de la pale du ventilateur est marqué : UPPER SIDE)
- Insérez la lampe entière dans la douille.
- Une fois l'installation terminée, allumez le courant, vous pouvez utiliser la lumière du ventilateur avec la télécommande.

AVERTISSEMENT : Même si nous disposons d'une protection contre l'arrêt soudain, veuillez ne pas insérer les doigts ou d'autres objets dans les pales du ventilateur en fonctionnement afin de réduire le risque de blessure.

DESCRIPTION DES PIÈCES

1. Corps de la lampe
2. Pales de ventilateur
3. Télécommande

Données techniques:
220-240 V CA, 50/60 Hz, 40 W



x1




x6



x1

UTILISATION



REMARQUE : Retirez le joint en plastique avant d'utiliser la télécommande. Pile AAA x 2 pièces (non incluses).

NETTOYAGE

- Pour le nettoyage quotidien, vous pouvez essuyer la surface à l'aide d'un chiffon humide sans utiliser de produits chimiques corrosifs.
- Les pales du ventilateur peuvent être retirées directement, ce qui est pratique pour le nettoyage et le stockage.



DIRECTIVES POUR LA PROTECTION DE L'ENVIRONNEMENT

Cet appareil ne doit pas être jeté aux ordures ménagères à la fin de sa durée de vie, mais doit être rendu à un centre de recyclage d'appareils ménagers électriques et électroniques. Ce symbole sur l'appareil, La notice d'emploi et l'emballage attirent votre attention sur ce sujet important. Composants utilisés dans cet appareil sont recyclables. En recyclant les appareils ménagers. Usagés, vous contribuez à un apport important à la protection de notre environnement. Adressez vous aux autorités locales pour des renseignements concernant le centre de recyclage.

WICHTIGE SICHERHEITSVORKEHRUNGEN

- Beim Ignorieren der Sicherheitshinweise kann der Hersteller nicht für Schäden haftbar gemacht werden.
- Alle Reparaturen müssen durch einen kompetenten, qualifizierten Reparaturzentrum durchgeführt werden(*).
- Stellen Sie sicher, dass das Gerät in einer trockenen Umgebung gelagert wird.
- Überprüfen Sie, ob die Gerätespannung mit der Spannung Ihrer Hausversorgung übereinstimmt. Betriebsspannung: AC 230 V 50 Hz. Die Anschlussdose muss mindestens mit 16A oder 10 A abgesichert sein.
- Dieses Gerät stimmt mit allen Standards elektromagnetischer Felder (EMF) überein. Wenn das Gerät ordnungsgemäß und den Anweisungen in dieser Bedienungsanleitung entsprechend behandelt wird, ist es sicher im Gebrauch, da es auf aktuellen wissenschaftlichen Grundlagen basiert.
- Um sich vor einem Stromschlag zu schützen, tauchen Sie das Kabel, den Stecker oder das Gerät niemals in Wasser oder eine andere Flüssigkeit.
- Verwenden Sie das Gerät niemals, wenn Kabel oder Stecker beschädigt sind, oder wenn das Gerät eine Fehlfunktion aufweist, oder auf irgendeine Weise beschädigt wurde. Um einer Gefahr vorzubeugen, stellen Sie sicher, dass beschädigte Kabel oder Stecker von einem autorisierten Techniker (*) ausgetauscht werden. Reparieren Sie das Gerät nicht selbst.
- Verwenden Sie das Gerät niemals direkt neben einer Wärmequelle.
- Verwenden Sie das Gerät nicht im Freien.
- Kinder sollten beaufsichtigt werden, um sicherzustellen, dass sie nicht mit dem Gerät spielen.
- Gerät und Kabel von Kindern unter 8 Jahren fernhalten.
- Das Gerät kann von Kindern ab 8 Jahren und Personen mit eingeschränkten körperlichen, sensorischen oder geistigen Fähigkeiten oder Mangel an Erfahrung und Wissen benutzt werden, wenn sie unter Beaufsichtigung oder Anleitung hinsichtlich der sicheren Anwendung des Geräts stehen und die damit verbundenen Gefahren verstehen. Kinder dürfen nicht mit dem Gerät spielen. Reinigungs- und Wartungsarbeiten für Benutzer dürfen nicht von Kindern vorgenommen werden, es sei denn, sie sind älter als 8 und werden beaufsichtigt.
- * Kompetenter, qualifizierter Reparaturzentrum: nach der Verkaufsabteilung des Herstellers oder des Importeurs oder jede Person, die qualifiziert, genehmigt und kompetent ist, um diese Art von Reparatur durchzuführen, um alle Gefahren zu vermeiden. In jedem Falle sollten Sie das Gerät zu diesem Reparaturzentrum zurückbringen.

VOR DER ERSTEN INBETRIEBNAHME

- Schalten Sie vor der Installation unbedingt den Strom aus.
- Installieren Sie 6 Lüfterflügel
(Die Oberseite des Lüfterflügels ist mit „UPPER SIDE“ gekennzeichnet)
- Setzen Sie die gesamte Lampe in die Fassung ein.
- Schalten Sie nach Abschluss der Installation den Strom ein und Sie können die Lüfterbeleuchtung mit der Fernbedienung verwenden.

WARNUNG: Auch wenn wir über einen plötzlichen Stoppschutz verfügen, stecken Sie bitte keine Finger oder andere Gegenstände in die laufenden Lüfterflügel, um das Verletzungsrisiko zu verringern.

TEILEBESCHREIBUNG

1. Lampenkörper
2. Lüfterflügel
3. Fernbedienung



x1



x6




x1

Teknik Bilgi:

AC 220-240V, 50/60Hz, 40W

ANWENDUNG



HINWEIS: Entfernen Sie die Kunststoffdichtung, bevor Sie die Fernbedienung verwenden. AAA-Batterie x 2 Stück (nicht im Lieferumfang enthalten).

REINIGUNG UND WARTUNG

- Für die tägliche Reinigung können Sie die Oberfläche mit einem feuchten Tuch abwischen, ohne ätzende Chemikalien zu verwenden.
- Die Lüfterblätter können direkt entfernt werden, was für die Reinigung und Lagerung praktisch ist.



UMWELTSCHUTZRICHTLINIEN

Dieses gerät darf am ende seiner lebensdauer nicht im haussmüll entsorgt werden, sondern muss an einer zentralen sammelstelle für das recycling von elektrischen und elektronischen haushaltsgeräten abgegeben werden. Dieses symbol auf dem gerät, der bedienungsanleitung und der verpackung lenkt ihre aufmerksamkeit auf diesen wichtigen fakt. Das bei diesem gerät verwendete material kann recycled werden. Durch das recyceln gebrauchter haushaltsgeräte leisten sie einen wichtigen beitrag zum umweltschutz. Fragen sie ihre örtliche behörde nach informationen bezüglich einer sammelstelle.

ISTRUZIONI IMPORTANTI PER LA SICUREZZA

- Il produttore non è responsabile di eventuali danni e lesioni conseguenti alla mancata osservanza delle istruzioni.
 - Questo apparecchio ha uso esclusivamente domestico e deve essere utilizzato soltanto per gli scopi previsti.
 - Far effettuare tutte le riparazioni da un riparazione qualificato (*).
 - Conservare l'apparecchio in ambiente asciutto.
 - Assicurarsi che il voltaggio dell'apparecchio corrisponda a quello della vostra rete domestica. Tensione nominale: AC230V 50Hz. La presa deve essere almeno 16 A o 10 A a protezione lenta.
 - L'apparecchio è conforme agli standard sui campi elettromagnetici (EMF). Se utilizzato in modo corretto e secondo le istruzioni del manuale, l'apparecchio è sicuro secondo i controlli effettuati fino al momento.
 - Per proteggervi da scosse elettriche, non immergere cavo, spina o apparecchio in acqua o altri liquidi.
 - Non utilizzare l'apparecchio se il cavo o la spina sono danneggiati oppure in caso di anomalie o danni di qualunque tipo. Per evitare pericoli, far sostituire un cavo o una spina danneggiati da un tecnico autorizzato (*). Non riparare l'apparecchio da soli.
 - Non utilizzare l'apparecchio vicino a fonti di calore.
 - Non utilizzare l'apparecchio in esterni.
 - I bambini devono essere supervisionati per assicurarsi che non giochino con l'apparecchio.
 - Tenere l'apparecchio e il suo cavo fuori dalla portata dei bambini minori di 8 anni.
 - L'apparecchio può essere usato dai bambini dagli 8 anni in su e da persone con ridotte capacità fisiche, sensoriali, mentali con mancanza di esperienza e conoscenza se viene loro data la giusta supervisione o istruzione riguardo l'uso dell'apparecchio in modo sicuro e la comprensione dei rischi coinvolti. I bambini non devono giocare con l'apparecchio. La pulizia e la manutenzione dell'utente non deve essere effettuata da bambini a meno che non siano maggiori di 8 anni e supervisionati.
- * Riparazione competente qualificato: reparto post-vendite del produttore o dell'importatore o qualunque persona qualificata, approvata e competente per eseguire questo tipo di riparazioni per evitare pericoli. In ogni caso, restituire personalmente l'apparecchio all'riparazione.

PRIMA DEL PRIMO UTILIZZO

- Assicurarsi di spegnere l'alimentazione prima dell'installazione.
- Installare 6 pale del ventilatore
(La parte superiore della pala della ventola è contrassegnata: LATO SUPERIORE)
- Inserire l'intera lampada nella presa.
- Al termine dell'installazione, accendere l'alimentazione, è possibile utilizzare la luce della ventola con il telecomando.

AVVERTENZA: anche se disponiamo di una protezione contro l'arresto improvviso, non inserire le dita o altri oggetti nelle pale della ventola in funzione per ridurre il rischio di lesioni.

DESCRIZIONE DEI COMPONENTI

1. Corpo lampada
2. Pale del ventilatore
3. Controllo remoto



x1




x6



x1

Teknik Bilgi:
AC220-240V, 50/60Hz, 40W

UTILIZZO



NOTA: rimuovere il sigillo di plastica prima di utilizzare il telecomando.
Batteria AAA x 2 pezzi (non inclusa).

- Per la pulizia quotidiana è possibile pulire la superficie con un panno umido senza utilizzare prodotti chimici corrosivi.
- Le pale del ventilatore possono essere rimosse direttamente, comode per la pulizia e la conservazione.



LINEE GUIDA PER LA PROTEZIONE AMBIENTALE

Al termine del suo utilizzo questo apparecchio non deve essere gettato tra i rifiuti domestici, ma deve essere consegnato ad un punto centrale di raccolta per il riciclo delle apparecchiature elettriche ed elettroniche domestiche. Questo simbolo sull'apparecchio, il manuale di istruzioni e la confezione mettono in evidenza questo problema importante. I materiali usati in questo apparecchio possono essere riciclati. Riciclando i dispositivi domestici puoi contribuire alla protezione del nostro ambiente. Contattare le autorità locali per informazioni in merito ai punti di raccolta.

GÜVENLİK

- Güvenlik talimatlarını göz ardı ederek üretici hasardan sorumlu tutulamaz.
- Bu cihaz sadece evde ve yalnızca amaç doğrultusunda kullanılmalıdır.
- Tüm onarımlar yetkili bir kalifiye onarım servisi (*) tarafından yapılmalıdır.
- Cihazın kuru bir ortamda saklandığından emin olun.
- Cihazın voltajının evinizin ana voltajına uygun olup olmadığını kontrol edin. Anma gerilimi: AC230V 50Hz. Soket en az 16A veya 10 A yavař korumalı olmalıdır.
- Bu cihaz elektromanyetik alanlarla (EMF) ilgili tüm standartlara uygundur. Düzgün ve bu kullanım kılavuzundaki talimatlara göre kullanılırsa, cihazın günümüzde mevcut olan bilimsel kanıtlara göre kullanımı güvenlidir.
- Elektrik çarpmasına karşı kendinizi korumak için, kabloyu, fiři veya cihazı suya veya başka bir sıvıya batırmayın.
- Bu cihazı hasarlı bir kablo veya fiřle veya cihazda arıza varsa herhangi bir şekilde hasar görmüşse kullanmayın. Bir tehlikeyi önlemek için, hasarlı bir kablonun veya fiřin yetkili bir uzman onarım servisi (*) ile deęiřtirilmelidir. Bu cihazı kendiniz onarmayın.
- Bu cihazı doğrudan ısı kaynaklarının yakınında kullanmayın.
- Bu cihazı açık havada kullanmayın.
- Çocuklar, cihazla oynamalarını sağlamak için gözetim altında tutulmalıdır.
- Cihazı ve kablosunu 8 yařından küçük çocukların erişiminden uzak tutun.
- Cihaz, 8 yařından büyük çocuklar ve fiziksel, duyuşsal veya zihinsel yetenekleri düşük olan veya cihazın güvenli bir şekilde kullanılmasıyla ilgili denetim veya talimat verilmişse deneyim ve bilgi eksikliği olan kişiler tarafından kullanılabilir. tehlikeler. Çocuklar cihazla oynamamalıdır. Temizlik ve kullanıcı bakımı 8 yařından büyük ve gözetim altında olmadıkça çocuklar tarafından yapılmamalıdır.
- * Yetkili kalifiye onarım servisi: üreticinin veya ithalatçının satış sonrası departmanı veya tüm tehlikeleri önlemek için bu tür onarımları yapmaya yetkili, onaylı ve yetkili herhangi bir kiři. Her durumda, cihazı bu onarım servisine iade etmelisiniz.

İLK KULLANIMDAN ÖNCE

- Kurulumdan önce elektrięi kestięinizden emin olun.
- 6 fan kanadını monte edin
(Vantilatör kanadının üst tarafı işaretlenmiştir: ÜST TARAF)
- Lambanın tamamını sokete takın.
- Kurulum bittikten sonra gücü açın, fan ışığına uzaktan kumandayla kullanabilirsiniz.

UYARI: Ani durma korumamız olsa bile, yaralanma riskini azaltmak için lütfen çalıřan fan kanatlarının içine parmaklarınızı veya başka cisimleri sokmayın.

PARÇA TANIMLARI

1. Lamba Gövdesi
2. Fan Kanatları
3. Uzaktan Kumanda



x1



x6




x1

Teknik Bilgi:

AC220-240V, 50/60Hz, 40W

TR

KULLANIM



NOT: Uzaktan kumandayı kullanmadan önce lütfen plastik contayı çıkarın.
AAA pil x 2 adet (dahil değildir.)

TEMİZLİK

- Günlük temizlik için aşındırıcı kimyasallar kullanmadan nemli bir bez kullanarak yüzeyi silebilirsiniz.
- Fan kanatları doğrudan sökülebilir, temizlik ve saklama için uygundur.



Ürünün doğru yok edilmesi.

Bu işaret, bu ürünün AB dahilinde evsel atıklarla birlikte uzaklaştırılmaması gerektiğini göstermektedir. Denetimsiz atıkların çevreye ve insan sağlığına olası olumsuz etkilere yol açmaması amacıyla, malzeme kaynaklarının sürdürülebilir bir şekilde yeniden kullanılabilmesini sağlamak için sorumlu davranarak ürünü geri dönüştürün. Kullanılmış cihazları iade etmek için lütfen iade ve toplama sistemlerini kullanın ya da ürünü satın almış olduğunuz mağazaya başvurun. Bu kişiler ürünün çevreye dost bir şekilde geri dönüştürülmesi için teslim alabilir.

TÜKETİCİNİN SEÇİMLİK HAKLARI

Malın ayıplı olduğunun anlaşılması durumunda tüketici, 6502 sayılı Tüketicinin Korunması Hakkında Kanununun 11 inci maddesinde yer alan; Satılanı geri vermeye hazır olduğunu bildirerek sözleşmeden dönme, satılanı alıkoymayı ayıp oranında satış bedelinden indirim isteme, aşırı bir masraf gerektirmediği takdirde, bütün masrafları satıcıya ait olmak üzere satılanın ücretsiz onarılmasını isteme, imkân varsa, satılanın ayıpsız bir misli ile değiştirilmesini isteme, seçimlik haklarından birini kullanabilir. Satıcı, tüketicinin tercih ettiği bu talebi yerine getirmekle yükümlüdür.

Tüketicinin, ücretsiz onarım hakkını kullanması halinde malın; Garanti süresi içinde tekrar arızalanması, tamiri için gereken azami sürenin aşılması, tamirinin mümkün olmadığı, yetkili servis istasyonu, satıcı, üretici veya ithalatçı tarafından bir raporla belirlenmesi durumlarında; tüketici malın bedel iadesini, ayıp oranında bedel indirimini veya imkân varsa malın ayıpsız misli ile değiştirilmesini satıcıdan talep edebilir.

Satıcı, tüketicinin talebini reddedemez. Bu talebin reddi durumunda satıcı, üretici ve ithalatçı müteselsilen sorumludur. Satıcı tarafından Garanti Belgesinin verilmemesi durumunda, tüketici Gümrük ve Ticaret Bakanlığı Tüketicinin Korunması ve Piyasa Gözetimi Genel Müdürlüğüne başvurabilir.

Tüketici, çıkabilecek uyuşmazlıklarda şikayet ve itirazları konusundaki başvuruları yerleşim yerinin bulunduğu veya tüketici işleminin yapıldığı yerdeki Tüketici Hakem Heyetine veya Tüketici Mahkemesine başvurabilir.

TAŞIMA ve NAKLİYEDE DİKKAT EDİLECEK HUSUSLAR

Cihazınızı satın almış olduğunuz yerden hasarsız ve eksiksiz bir biçimde teslim aldığından emin olunuz. Aksesuar eksikliği veya cihazın hatalı depolama koşullarından dolayı kırık gibi çıkması durumlardan satıcıyı mağaza içinde anına bildiriniz. Gerekirse ürünü teslim almayınız. Ürünü teslim almanız durumunda yasal herhangi bir hak iddia etmeniz mümkün değildir.

Cihazınızı taşıma veya nakliye esnasında herhangi bir darbeye maruz bırakmayacak gerekli önlemleri alınız.

Cihazınızı kargo veya posta yoluya herhangi bir yere gönderirken mutlaka "sağlam bir koli içine" hasar görmeyecek şekilde ambalajlamasını yapınız. Ürününüzün orijinal ambalajını satın alma tarihinden itibaren asgari 6 ay saklayınız.

ENERJİ TÜKETİMİ AÇISINDAN VERİMLİ KULLANIM

Cihazınızı kullanmadığınız zamanlar da usb kablosunu şarjdan çekiniz.

GÜVENLİK BİLGİLERİ

1. Elektrikli cihaz ise: Tüm talimatları dikkatli bir şekilde okuyun. Açmadan önce, elektrik şebekenizin voltajının cihazın yanındaki/altındaki ürün üstü etiketinde belirtilen değerle aynı olduğundan emin olun.
 2. UYARI: Islak zeminde cihazınızın elektrik kablosunun su ile temasını engelleyin.
 3. Çocuklar tarafından ya da çocukların yakınında herhangi bir cihaz kullanılırken, yakın gözetim gerekir. Hiç bir zaman çocukların gözetimsiz cihaz çalıştırmasına izin vermeyin.
 4. En iyi verimliliği sağlamak için cihaz kullanım talimatlarınıza uyun.
 5. Cihazını sobalardan veya diğer ısı kaynaklarından uzak tutun. Isı ünitenin plastik, cam ve metal parçalarının deforme olmasına ve renk değiştirmesine neden olabilir.
 6. Elektrikli cihaz ise: Elektrik kablosunu prizden çekmeden önce cihazınızı gövdesindeki anahtardan kapatın. Hasarı önlemek için, lütfen fişi kabloyu çekerek değil, fişi tutarak çıkarın.
 8. Bu cihaz, 8 yaşın üzerindeki çocuklar ve fiziksel, algılama veya zihinsel becerileri yeterli olmayan veya deneyimli ve bilgili olmayan kişiler tarafından, gözetim altında veya cihazın güvenli kullanımıyla ilgili talimatlar verildiği ve tehlikelerin anlaşılmasının sağlandığı koşullarda kullanılabilir.
 9. Çocuklar cihazla oynamamalıdır.
- Temizlik ve kullanıcı bakımı gözetim olmadan çocuklar tarafından yapılmamalıdır.
10. Elektrikli cihaz ise: Cihazı temizlemeden ya da bakımını yapmadan önce, fiş prizden çıkarılmış olmalıdır. Pilli ise: Kapalı olmalıdır.
 11. Elektrikli cihaz ise: Bir uzatma kablosu kullanılması önerilmez.
 12. Cihaz düzgün şekilde çalışmıyorsa, güç kaynağını kapatın ve yetkili bir servis acentesine başvurun.
 13. Elektrikli cihaz ise: Güç kablosu hasar görmüşse, bir tehlikeyi önlemek için üretici veya servis acentesi tarafından veya benzer yetkili servis tarafından değiştirilmelidir.
 14. Elektrikli cihaz ise: Cihazınızı elektrik kablosundan tutarak taşımayınız.
 15. Elektrikli cihaz ise: Kullanılmadığı zamanlarda fişini çıkarın. Fişi prizden çıkarmadan önce, güç düğmesini kapatın.

KULLANIM HATALARINA İLİŞKİN BİLGİLER

Cihazınızı ısıtma aygıtlarına yakın yerlerde bulundurmuyunuz. Cihaza darbe uygulamayınız ve düşürmeyiniz. Cihazınızı nemli ve ıslak ortamlarda bulundurmuyunuz ve kullanmayınız.

Değerli Müşterimiz,

En uygun fiyata en iyi ürünü vermenin yanı sıra; en iyi hizmeti vermenin de önemli olduğuna inanıyoruz. Bu nedenle her türlü soru, şikayet, görüş ve önerileriniz için 0850 433 54 94 numaralı Müşteri Hizmetlerimizden bize ulaşabilirsiniz. Ayrıca en güncel teknik servislerimizin iletişim bilgilerini web sitemiz üzerinden öğrenebilirsiniz.



Müşteri Hizmetleri
0850 433 54 94

www.kiwi-home.com
destek@kiwi-home.com

Tüketicinin Dikkatine:

Ürünlerimizle ilgili hizmetleri tam olarak alabilmek için aşağıdaki önerilere uymanızı rica ederiz:

1. Ürünü aldığınızda Garanti Belgesini mutlaka yetkili satıcınıza onaylattırınız.
2. Ürünü kullanma kılavuzunda belirtilen hususlara göre kullanınız.
3. Ürününüzle ilgili hizmet talebiniz olduğunda yukarıdaki müşteri hizmetleri numarasına başvurunuz.
4. Teknik servisteki işiniz bittiğinde "Yetkili Servis Hizmet Fişi" almayı unutmayınız. Alacağınız bu Hizmet Fişi, ileride ürününüzde meydana gelebilecek herhangi bir sorunda size yarar sağlayacaktır.

GARANTİ SÜRESİ ve KULLANIM ÖMRÜ

Bu ürünün garanti süresi 2 (iki) senedir.

T.C. Gümrük ve Ticaret Bakanlığı'nca tespit edilen kullanım ömrü 10 senedir.



GARANTİ BELGESİ

ÜRETİCİ VE İTHALATÇI FİRMA

Ünvanı : BMVA ELEKTRONİK SAN. VE TİC. A.Ş.
 Adresi : Osmangazi Mh, 2644. Sk. No:3/2 Kiraç-Esenyurt / İstanbul
 Tel : 0850 433 54 94
 Yetkili Kişi :



Ürünün Cinsi : Tavan Tipi Fan
 Markası : Kiwi
 Modeli : KFan-7681
 Teslim Tarihi ve Yeri :
 Garanti Süresi : 2 Yıl
 Kullanım Ömrü : 10 Yıl

SATICI FİRMA

Ünvanı :
 Adresi :
 Tel. Fax :
 Fatura Tarihi ve No :
 Teslim Tarihi ve Yeri :
 İmza ve Kaşe :

Bu bölüm, ürünü satın aldığınız Yetkili satıcı tarafından imzalanacak ve kaşelenecektir. Bu belgenin hazırlanması; 6502 sayılı Tüketicinin Korunması Hakkında Kanun ve bu Kanun'a dayanılarak yürürlüğe konulan Garanti Belgesi Uygulama Esaslarına Dair Yönetmelik uyarınca hazırlanmıştır.

GARANTİ ŞARTLARI

1. Garanti süresi, malın teslim tarihinden itibaren başlar ve en az 2 yıldır.
2. Malın bütün parçaları dahil olmak üzere tamamı firmamızın garantisi kapsamındadır.
3. Malın ayıplı olduğunun anlaşılması durumunda tüketici, 6502 sayılı Tüketicinin Korunması Hakkında Kanununun 11. maddesinde yer alan;

- a- Sözleşmeden dönme,
- b- Satış bedelinden indirim isteme,
- c- Ücretsiz onarılmasını isteme,
- ç- İmkân varsa, Satılanın ayıpsız bir misli ile değiştirilmesini isteme, haklarından birini kullanabilir.

4. Malın tamir süresi **20 iş gününü** geçemez. Bu süre, garanti süresi içerisinde mala ilişkin arızanın yetkili servis istasyonuna veya satıcıya bildirim tarihi, garanti süresi dışında ise malın yetkili servis istasyonuna teslim tarihinden itibaren başlar.

Malın arızasının **10 iş günü** içerisinde giderilememesi halinde, üretici veya ithalatçı; malın tamiri tamamlanıncaya kadar, benzer özelliklere sahip başka bir malı tüketicinin kullanımına tahsis etmek zorundadır. Malın garanti süresi içerisinde arızalanması durumunda, tamirde geçen süre garanti süresine eklenir.

İş Günü: Ulusal, resmi ve dini bayram günleri ile yılbaşı, 1 Mayıs ve pazar günleri dışındaki çalışma günlerini ifade eder.

5. Tüketicinin bu haklardan ücretsiz onarım hakkını seçmesi durumunda satıcı; işçilik masrafı, değiştirilen parça bedeli ya da başka herhangi bir ad altında hiçbir ücret talep etmeksizin malın onarımını yapmak veya yaptırmakla yükümlüdür. Tüketici ücretsiz onarım hakkını üretici veya ithalatçıya karşı da kullanabilir. Satıcı, üretici ve ithalatçı tüketicinin bu hakkını kullanmasından müteselsilen sorumludur.

6. Garanti uygulaması sırasında değiştirilen malın garanti süresi, satın alınan malın kalan garanti süresi ile sınırlıdır.

7. Malın kullanma kılavuzunda yer alan hususlara aykırı kullanılmasından kaynaklanan arızalar garanti kapsamı dışındadır.

8. Tüketicinin, ücretsiz onarım hakkını kullanması halinde malın;

Garanti süresi içinde tekrar arızalanması, tamiri için gereken azami sürenin aşılması, tamirinin mümkün olmadığı, yetkili servis istasyonu, satıcı, üretici veya ithalatçı tarafından bir raporla belirlenmesi durumlarında; tüketici malın bedel iadesini, ayıp oranında bedel indirimini veya imkân varsa malın ayıpsız misli ile değiştirilmesini satıcıdan talep edebilir. Satıcı, tüketicinin talebini reddedemez. Bu talebin yerine getirilmemesi durumunda satıcı, üretici ve ithalatçı müteselsilen sorumludur.

9. Tüketici, garantiden doğan haklarının kullanılmasına ile ilgili olarak çıkabilecek uyuşmazlıklarda yerleşim yerinin bulunduğu veya tüketici işleminin yapıldığı yerdeki Tüketici Hakem Heyetine veya Tüketici Mahkemesine başvurabilir.

10. Satıcı tarafından bu Garanti Belgesinin verilmemesi durumunda, tüketici Gümrük ve Ticaret Bakanlığı Tüketicinin Korunması ve Piyasa Gözetimi Genel Müdürlüğüne başvurabilir.

Yukarıdaki hükümler sadece tarafı tüketici olan satışlarda uygulanır.

Tüketici: Ticari veya mesleki olmayan amaçlarla hareket eden gerçek veya tüzel kişidir.

**Ürünün doğru yok edilmesi.**

Bu işaret, bu ürünün AB dahilinde evsel atıklarla birlikte uzaklaştırılmaması gerektiğini göstermektedir. Denetimsiz atıkların çevreye ve insan sağlığına olası olumsuz etkilere yol açmaması amacıyla, malzeme kaynaklarının sürdürülebilir bir şekilde yeniden kullanılabilmesini sağlamak için sorumlu davranarak ürünü geri dönüştürün. Kullanılmış cihazları iade etmek için lütfen iade ve toplama sistemlerini kullanın ya da ürünü satın almış olduğunuz mağazaya başvurun. Bu kişiler ürünün çevreye dost bir şekilde geri dönüştürülmesi için teslim alabilir.

**Correct Disposal of this product**

This marking indicates that this product should not be disposed with other household wastes throughout the EU. To prevent possible harm to the environment or human health from uncontrolled waste disposal, recycle it responsibly to promote the sustainable reuse of material resources. To return your used device, please use the return and collection systems or contact the retailer where the product was purchased. They can take this product for environmental safe recycling.

**Mise au rebut appropriée de cet appareil**

Ce symbole indique que cet appareil ne doit pas être jeté avec les ordures ménagères à travers l'Europe. Pour préserver l'environnement et la santé des personnes face à l'élimination incontrôlée des déchets, recyclez votre appareil de manière responsable afin d'encourager la réutilisation durable des ressources matérielles. Pour retourner votre ancien appareil, utilisez les systèmes de retour et de collecte ou veuillez contacter le revendeur auprès de qui vous avez acheté l'appareil. Ils pourront procéder au recyclage de l'appareil en toute sécurité.

Bu kullanma kılavuzu çevreye zarar vermeyecek ve geri dönüşüme uygun olacak şekilde üretilmiştir.

Bu kılavuz 6502 sayılı kanun ve tanıtma - kullanma kılavuzu yönetmeliğine uygun olarak düzenlenmiştir.

Bu garanti belgesindeki olabilecek tipografik yazım veya baskı hatalarından BMVA sorumlu değildir.



kiwi-home.com



İthalatçı-İmalatçı Firma / Importer-Manufacturer
BMVA Elektronik San. Tic. ve A.Ş.
Osmangazi Mh, 2644. Sk. No:3/2
Kıraç-Esenyurt / İstanbul – TURKEY
export@bmva.com.tr

Made in China - Menşei: Çin
Üretim Tarihi/PD: 12-2024/K3873

 **Do not operate device without reading the manual.**
Cihazınızı kullanma kılavuzunu okumadan çalıştırmayınız.



© 2020 BMVA. Tüm hakları saklıdır. Kiwi logosu BMVA'ya aittir. Diğer tüm logo ve markalar sahiplerine aittir. Yazım ve baskı hatalarından BMVA sorumlu değildir. © 2020 BMVA. All rights reserved. Kiwi logo is owned by BMVA and registered. All other trademarks and signs are property of their owners. BMVA is not responsible for printing and composing mistakes.